



BATTLE



TGV
!nOui



START





RÈGLES



**AVANT CHAQUE PARTIE, RÉINITIALISER LE
COMpte CLIENT TU DEVRAS...**

LEVEL 1



**SUPPRIMER TOUTES LES CARTES
COMMERCIALES**

**SUPPRIMER TOUS LES COMPAGNONS DE
VOYAGE**

**SUPPRIMER TOUTES LES CARTES DE
PAIEMENT (SAUF LA CB BATTLE)**

**SUPPRIMER TOUS LES
BILLETS DANS LA RUBRIQUE
«MES VOYAGES» (DANS LA
MESURE DU POSSIBLE)**

**LE PAS-À-PAS SUR LA PAGE
SUIVANTE TU TROUVERAS...**

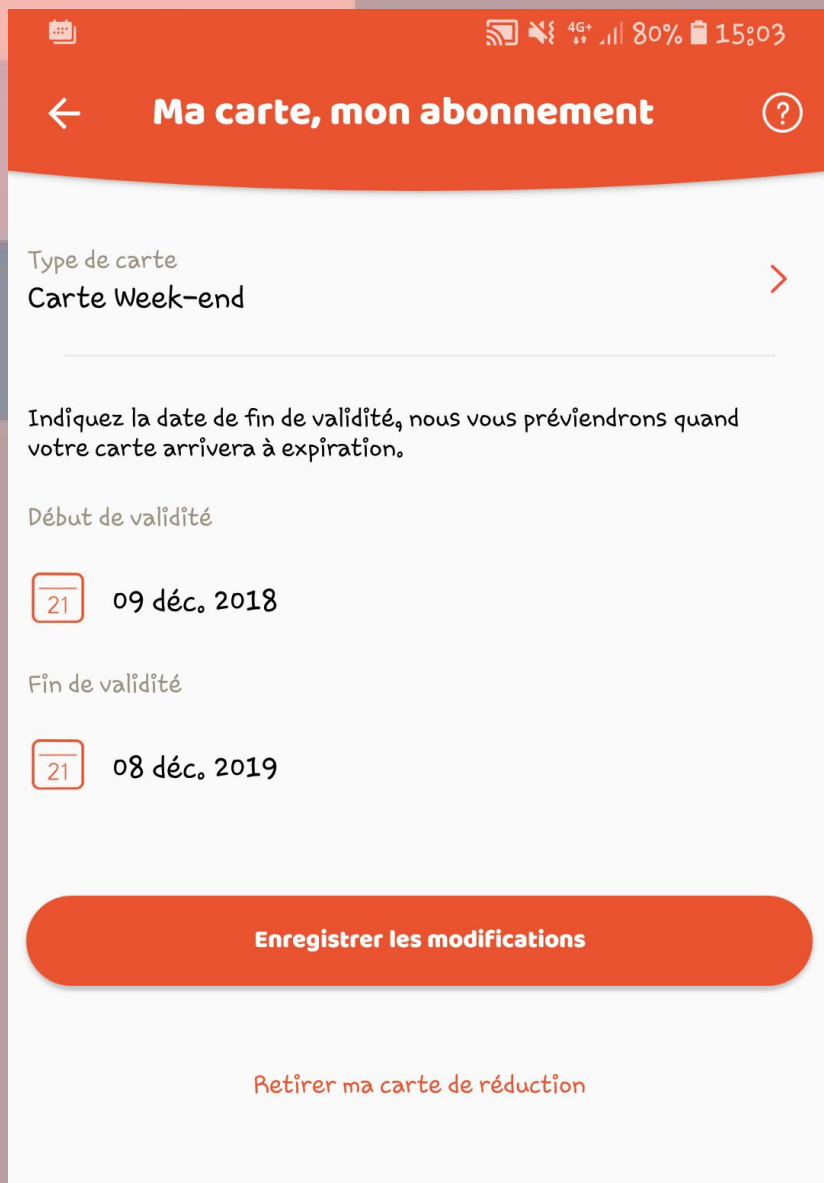


RÈGLES



**AVANT CHAQUE PARTIE, RÉINITIALISER LE
COMPTÉ CLIENT TU DEVRAS...**

LEVEL 2



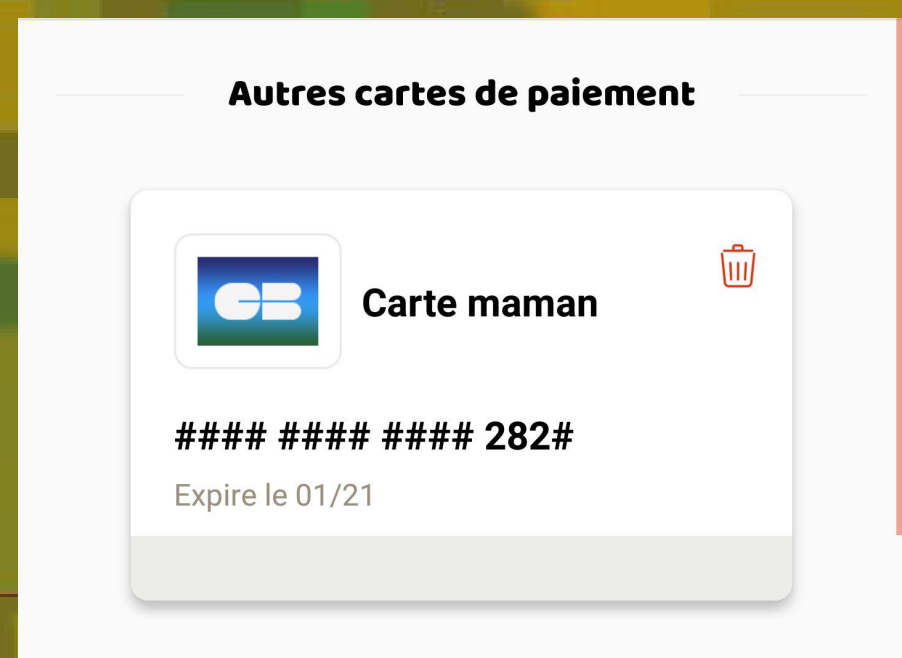
**IL SUFFIT DE SÉLECTIONNER
LA CARTE ET DE CLIQUER
SUR «RETIRER MA CARTE DE
RÉDUCTION»**



**IL SUFFIT DE CLIQUER SUR
CHAQUE COMPAGNON DE
VOYAGE, PUIS SUR
«SUPPRIMER CE COMPAGNON»**


**IL SUFFIT DE SE RENDRE
DANS LA RUBRIQUE «MES
CARTES DE PAIEMENT» ET DE
CLIQUER SUR LA
«CORBEILLE»**

**TOUJOURS CONSERVER LA
CARTE BATTLE**





CONTACT





UN SOUCIS ?

UNE REMARQUE CONCERNANT

LES SCENARII ?

NOUS CONTACTER À :

TEAM_FORMATION_CULTURE_DIGITALE@OUI.SNCF





MATAICE

APV



**POUR AFFRONTER LES BATTLES
AVEC UN MAX D'ATOUTS,
GARDEZ PRÉCIEUSEMENT
CETTE PETITE RÉCAP' DES
POSSIBILITÉS
D'APRÈS-VENTE SUR LE SITE
ET L'APPLI :**



échange annulation

Tous les
passagers

aller **ET** retour



aller **OU** retour



L'un des
passagers

aller **ET** retour



aller **OU** retour



échange annulation

